

Rapport qualité de la formation

Les bases de l'Isocinétisme

9.6 / 10

ÉVALUATION À CHAUD POUR LES APPRENANTS	9.6
Appréciation générale	10.0
Organisation de la formation	9.4
Déroulement de la formation	9.6
Contenu de la formation	9.4
Efficacité de la formation	9.8
Note générale de la formation	9.3

ÉVALUATION À CHAUD POUR LES APPRENANTS

Appréciation générale

10.0 / 10

La formation a globalement répondu à vos attentes ?

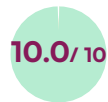


Totalement	8	100 %
En partie	0	0 %
Insuffisamment	0	0 %
Pas du tout	0	0 %

Organisation de la formation

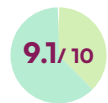
9.4 / 10

Êtes-vous satisfait de l'organisation globale ?



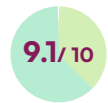
Totalement	8	100 %
En partie	0	0 %
Insuffisamment	0	0 %
Pas du tout	0	0 %

La durée de la formation vous a-t-elle semblé adaptée ?



Totalement	5	62 %
En partie	3	37 %
Insuffisamment	0	0 %
Pas du tout	0	0 %

Les moyens mis en œuvre sont-ils adaptés ?

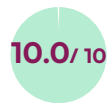


Totalement	5	62 %
En partie	3	37 %
Insuffisamment	0	0 %
Pas du tout	0	0 %

Déroulement de la formation

9.6 / 10

L'intervenant était-il clair et dynamique ?



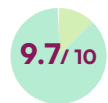
Totalement	8	100 %
En partie	0	0 %
Insuffisamment	0	0 %
Pas du tout	0	0 %

Les connaissances et l'expériences de l'intervenant vous ont-elles permis de progresser et d'élargir vos connaissances sur le sujet ?



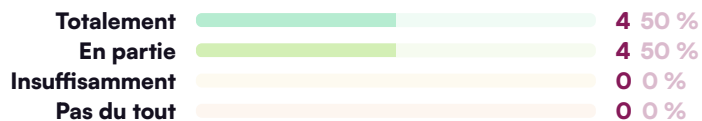
Totalement	8	100 %
En partie	0	0 %
Insuffisamment	0	0 %
Pas du tout	0	0 %

L'intervenant a-t-il adapté la formation aux apprenants avec pédagogie ?

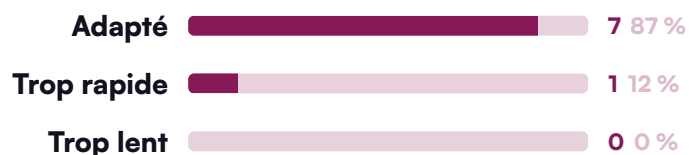


Totalement	7	87 %
En partie	1	12 %
Insuffisamment	0	0 %
Pas du tout	0	0 %

Le groupe était-il composé de manière homogène ?




Le rythme de la formation était-il ?



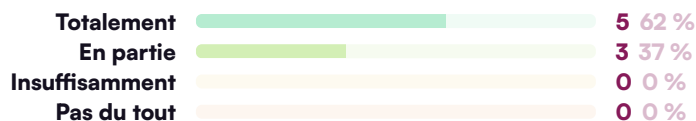
Contenu de la formation




Avez-vous pu faire le tour de toutes les fonctionnalités visées par le programme ?



Le programme était-il adapté à vos besoins ?




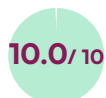
Les supports de formation étaient-ils clairs et utiles ?




Efficacité de la formation



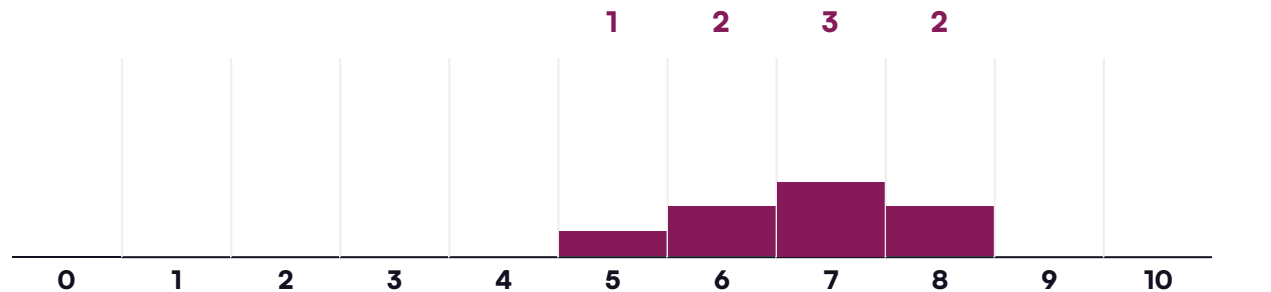
Cette formation améliore-t-elle vos compétences ?



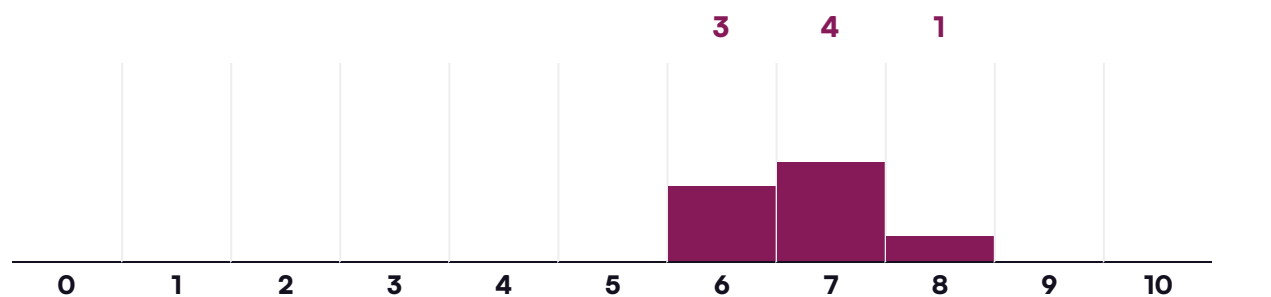
Ces nouvelles compétences vont-elles être applicables dans votre travail ?



Évaluez vos compétences : Connaître et utiliser de façon pertinente et sécurisée les outils, théories, modèles et concepts actuels de la rééducation/ réadaptation (Niveau 1 : savoirs et savoir-faire)



Évaluez vos compétences : Optimiser le recours aux moyens technologiques en fonction des capacités fonctionnelles des personnes, de leur projet et de l'environnement (niveau 2 : compréhension et adaptation des modèles et des savoirs aux situations cliniques)



Recommanderiez vous cette formation ?

Oui 8 100 %

Non 0 0 %

Quels sont les points forts de cette formation ?

mise en pratique, pédagogie de l'intervenant, machine à disposition, petit groupe

Efficace

dynamisme et qualité de l'intervenant, son expertise et sa disponibilité : je sais que je peux débiter l'iso en toute sécurité

bonnes explications, exemples pratiques dynamique

reprise claire de toutes les bases de mise en place des tests, pratique ++ beaucoup de conseils adaptables directement sur le terrain

lieu, organisation, formateur

apports théoriques pertinents, mise en situation pratique adaptée, cas clinique pertinent permettant d'approfondir les connaissances formateur ++

Le temps de pratique

Quels sont les points faibles de cette formation ?

plus d'heure de pratique

ras

rythme de formation trop rapide à mon avis j'aimerais mieux comprendre certains chiffres des résultats

Peut être un manque d'approfondissement de la partie rééducation, protocole intégrer plus de cas clinique avec réflexion

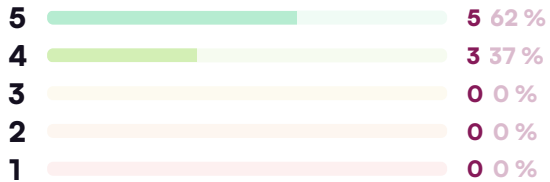
pas tous les modules pour la machine (rachis) moins adapté dans les infos apportées à la pratique en cabinet libéral

2 jours peut être un peu court, 1/2 journée de plus serait parfait

Note générale de la formation

4.6

8 votants



Autres remarques ou suggestions

merci pour l'accueil, le café, la restauration

prof sympa et bonne ambiance

manque le module rachis et les tests cheville

Plus de cas clinique